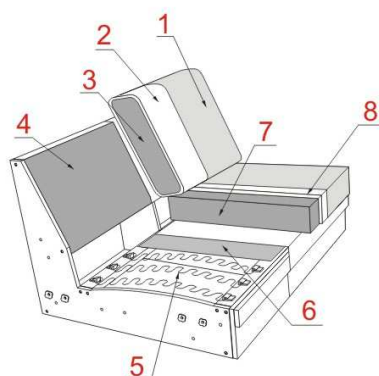




## Informacja o Modelu

<b>KORPUS</b>	: Stelaż klejony i kołkowany ; Płyta wiórowa; Płyta pilśniowa; Sklejka;
<b>SIEDZENIE</b>	: Sprężyny faliste; War.1 - SANDWICH (Pianka 35kg/m3 / Pianka HR 30kg/m3); War.2 - HR (Pianka HR 38kg/m3); War.3 - BONEL KIESZENIOWY (Bonel kieszeniowy / Pianka HR 38kg/m3); Owata;
<b>OPARCIE</b>	: Poducha oparciowa (Silikon); Owata;
<b>STOPKI</b>	: Metal; Drewno;



- 1 Tkanina obiciowa
- 2 Owata
- 3 Poducha oparciowa (Silikon)
- 4 Płyta
- 5 Sprężyna falista
- 6 Włóknina podkładowa
- 7 V1-SANDWICH; V2-HR; V3-BONEL KIESZENIOWY
- 8 Owata



Ruchomy podłokietnik (przestawny stopniowo)



Funkcja "relax".



Longchair z funkcją Relax



Elektryczna regulacja głębokości siedziska 27 cm



Elektryczna regulacja głębokości siedziska E1ABL/R



Zagłówek z możliwością zmiany miejsca zamocowania.

Cennik obowiązuje do odwołania. Data publikacji :

## Informacja o produkcji

Model może być wykonany tylko w jednej tkaninie lub w jednej skórze (uni)! Przy wykonaniu w skórze występują inne przeszycia, jak w przypadku tkaniny.

Rodzaj tapicerki: miękka, luźna konstrukcja tapicerki, dla której typowe jest tworzenie się fałd oraz zamarszczeń.

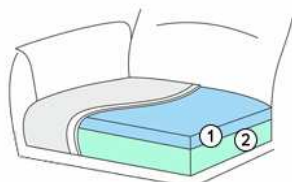
**Uwaga:** model może być wykonany w tkaninie typu sztruks (Cord). Tkanina krojona jest bez raportu. Brak spasowania wzoru nie jest podstawą do reklamacji.

### Komforty siedziska:

Var.1 - Sandwich - jako standard

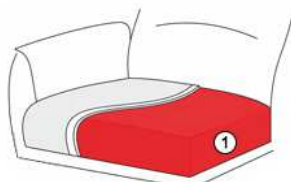
Var.2 - HR - jako wariant za dopłatą

Var.3 - Bonel kieszeniowy (Taschenfederkern) - jako wariant za dopłatą



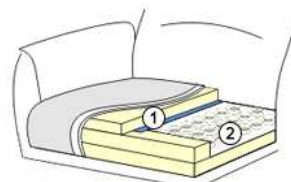
Sandwich

- ① Pianka HR 30kg/m<sup>3</sup>
- ② Pianka 35kg/m<sup>3</sup>



HR

- ① Pianka HR 38kg/m<sup>3</sup>



Bonel kieszeniowy

- ① Pianka HR 38kg/m<sup>3</sup>
- ② Bonel kieszeniowy

W komfortcie siedzenia mogą występować różnice między elementami z funkcją i bez. Jest to normalne dla tego typu kombinacji i nie stanowi powodu do reklamacji.

Kombinacje z różnymi komfortami siedzeń nie są zalecane.

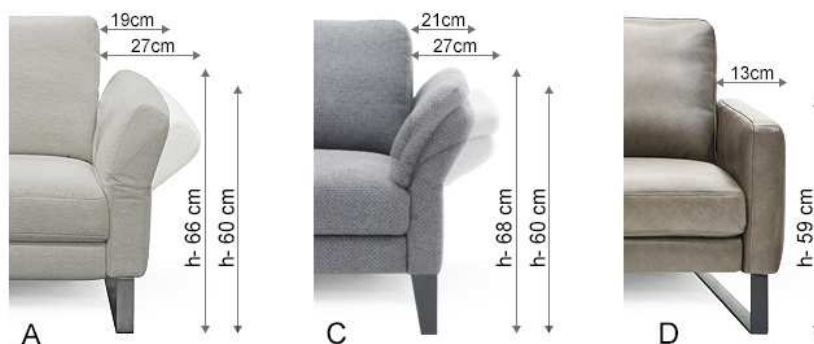
### Niść kontrastowa

Dla wybranych tkanin i skór można stosować niść kontrastową - 4 kolory do wyboru:

- \* brąz (Naht-braun)
- \* ciemny szary (Naht-dunkel grau)
- \* jasny szary (Naht-hell grau)
- \* jasny beż (Naht-hell beige)

Bardzo prosimy o podanie informacji podczas składania zamówienia, gdyż wykonanie standardowe nie dotyczy nici kontrastowych.

### Warianty podłokietników:



**Ważne! Ze względów technicznych podłokietnika C nie można stosować do brył LL / R (80) i LL / R (100)!**

W zamówieniu prosimy koniecznie podać rodzaj podłokietnika!

**Cenę podłokietnika należy doliczyć.**

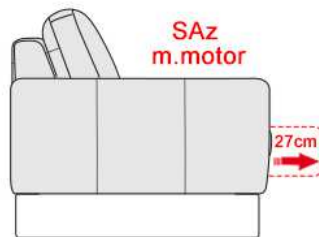
### Funkcje

Elektryczna regulacja głębokości siedziska (SAz m.motor).

Siedzisko w bryłach z elektryczną funkcją wysuwa się ok. 27 cm.

Elektryczna regulacja głębokości siedziska dostępna jest w 2-sofa, 2,5-sofa i 3-sofa, każda z jednym, dwoma lub bez podłokietników.

Zaleca się łączenie brył z regulowanym siedziskiem tylko z bryłami narożnymi (E1ABL / R, LL / R, Sp.KI.).



**Funkcja relaksu (Relax m.Motor)**

Model posiada funkcję relaks z motorem, w której oparcie wychyla się do tyłu a podnóżek unosi w górę. Standardowo sofy z funkcją relaksu są dostarczane jako dwa elementy, a sofy bez funkcji jako jeden.

Bryły fest lewe / prawe / przelotowe 1, / 1,25 / 1,5 / 1,75 nie mogą być ze sobą łączone.

Uwaga: aby maksymalnie korzystać z funkcji Relax m.Motor producent zaleca zamówienie do każdej bryły z Relax m.motor zagłówka.



**Longchair XXL z funkcją relaksu** - oparcie kładzie się do tyłu, a siedzisko wysuwa się do przodu (Wall Free).



**Elektryczna regulacja głębokości siedziska (SAz m.motor) dla elementu E1ABL / E1ABR.**

Siedzisko w elemencie E1ABL / E1ABR z motorem można wydłużyć o ok. 25cm.



**Uwaga!** W modelach z funkcją elektrycznego wysuwania siedziska i funkcją relaksacyjną z motorem producent zaleca, aby silnik funkcji nie pracował dłużej niż max. 2 minuty. Aby kontynuować należy zrobić 18 min przerwy w pracy silnika. Dla brył z motorem można zamówić za dopłatą akumulator (Akku). Ważne: w bryłach z dwoma

motorami należy zamówić 2 Akku. Sygnał dźwiękowy z akumulatora sygnalizuje niski poziom baterii.

### Stopki

1. Stopka drewniana buk lakierowany (HF) jako standard
2. Stopka drewniana dąb olejowany (HF Eiche geolt), dąb bielony (HF Eiche bianco) jako wariant w cenie
3. Stopka metalowa (MF) jako wariant w cenie
4. Rama metalowa (MR) jako wariant za dopłatą



**Ważne:** W elemencie narożnym (Sp.kl=8020) nie można wybrać ramy metalowej. Jeżeli klient zdecyduje się na układ narożny z ramą metalową to w elemencie narożnym zastosowana zostanie prosta metalowa stopka.

Dostępne wybarwienia drewna: patrz wzornik wybarwień drewna, w tym specjalne wybarwienie: dąb olejowany i dąb bielony.

Stopki metalowe dostępne w kolorach:

MF: czarny, chrom, szczotkowany, RAL za dopłatą

MR: czarny, chrom i szczotkowany, RAL za dopłatą

**Dwie wysokości siedziska** (regulowane wysokością stopek)

h - 45 cm (stopka h- 17 cm; HF1; MF1; MR1)

h - 47 cm (stopka h- 19 cm; HF2; MF2; MR2)

### Strona prawdziwa

Strona prawdziwa może być stosowana do wszystkich brył - z wyjątkiem bryły z funkcją relaksu z motorem. Cena stopki jest uwzględniona w cenie strony prawdziwej.

W modelu stosuje się łączenie brył systemem typu haki.

Poduszki i zagłówki są odrębnymi artykułami.

**Uwaga:** Pręt zagłówek może być oferowany w dwóch kolorach: chrom (jako standard) i czarny. Prosimy koniecznie o podanie koloru w zamówieniu. W przypadku braku informacji zawsze używany jest kolor chrom.

### Sugerowane dopasowanie wielkości zagłówka do brył:

- zagłówek 55 cm: wszystkie bryły

- zagłówek 65 cm: wszystkie bryły z wyjątkiem 1(60); sessel(60); 2 sofa

- zagłówek 75 cm: wszystkie bryły z wyjątkiem 1(60); sessel(60); 2 sofa; 2,5 sofa; 1ABL/R; E1ABL/R; E1ABL/RSAz m.motor; Sp.KL

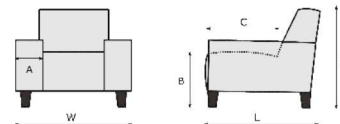
- zagłówek 100 cm: 1,75(120); LL/R(100); LL/R XXL; LL/R XXL relax m.motor







#### Uwaga!







Piktogramy brył mają wyłącznie charakter poglądowy i nie oddają rzeczywistego wyglądu mebla.







Dopuszczalna tolerancja wymiarów +/- 5 cm. Przy kombinacji brył prosimy podawać typy składające się na układ od strony lewej do prawej stojąc przed meblem.







A = Laut Typenplan  
B = 45 cm; h-17 cm  
C = 54 cm  
H = 86 cm; h-17 cm  
L = 98 cm















LIVINGROOM CENNIK <b>FORMIA</b>						
	KOD ARTYKULU	1000 1(60)	1001 1L(60)	1003 1R(60)	1002 Sessel(60)	1000M 1(60) relax m.motor
OPIS ARTYKULU	1 bez podłokietników	1 z lewym podłokietnikiem <i>Cenę podłokietnika należy doliczyć.</i>	1 z prawym podłokietnikiem <i>Cenę podłokietnika należy doliczyć.</i>	Fotel <i>Cenę podłokietnika należy doliczyć.</i>	1 bez podłokietników z elektryczną funkcją relaksu	1 z lewym podłokietnikiem z elektryczną funkcją relaksu <i>Cenę podłokietnika należy doliczyć.</i>
SZEROKOŚĆ (W)	61 cm				61 cm	
Szerokość z podł. A		88 cm	88 cm	115 cm		88 cm
Szerokość z podł. C		88 cm	88 cm	115 cm		88 cm
Szerokość z podł. D		74 cm	74 cm	87 cm		74 cm
GŁĘBOKOŚĆ (L)	98 cm	98 cm	98 cm	98 cm	98 cm	98 cm
WYSOKOŚĆ (H)	86 cm	86 cm	86 cm	86 cm	86 cm	86 cm
WYS.SIEDZISKA (B) & GŁĘB.SIEDZISKA (C)	45 cm & 54 cm	45 cm & 54 cm	45 cm & 54 cm	45 cm & 54 cm	45 cm & 54 cm	45 cm & 54 cm
QBM	0.46 qbm	0.46 qbm	0.46 qbm	0.46 qbm	0.51 qbm	0.57 qbm

LIVINGROOM CENNIK <b>FORMIA</b>						
	KOD ARTYKULU	1003M 1R(60) relax m.motor	1002M Sessel(60) relax m.motor	10250 1,25(70)	10251 1,25L(70)	10253 1,25R(70)
OPIS ARTYKULU	1 z prawym podłokietnikiem z elektryczną funkcją relaksu <i>Cenę podłokietnika należy doliczyć.</i>	Fotel z elektryczną funkcją relaksu <i>Cenę podłokietnika należy doliczyć.</i>	1,25 bez podłokietników	1,25 z lewym podłokietnikiem <i>Cenę podłokietnika należy doliczyć.</i>	1,25 z prawym podłokietnikiem <i>Cenę podłokietnika należy doliczyć.</i>	1,25 bez podłokietników, z elektryczną funkcją relaksu
SZEROKOŚĆ (W)			71 cm			71 cm
Szerokość z podł. A	88 cm	115 cm		98 cm	98 cm	
Szerokość z podł. C	88 cm	115 cm		98 cm	98 cm	
Szerokość z podł. D	74 cm	87 cm		84 cm	84 cm	
GŁĘBOKOŚĆ (L)	98 cm	98 cm	98 cm	98 cm	98 cm	98 cm
WYSOKOŚĆ (H)	86 cm	86 cm	86 cm	86 cm	86 cm	86 cm
WYS.SIEDZISKA (B) & GŁĘB.SIEDZISKA (C)	45 cm & 54 cm	45 cm & 54 cm	45 cm & 54 cm	45 cm & 54 cm	45 cm & 54 cm	45 cm & 54 cm
QBM	0.57 qbm	0.57 qbm	0.53 qbm	0.53 qbm	0.53 qbm	0.58 qbm

LIVINGROOM CENNIK <b>FORMIA</b>						
	KOD ARTYKULU	10251M 1,25L(70) relax m.motor	10253M 1,25R(70) relax m.motor	1500 1,5(80)	1501 1,5L(80)	1503 1,5R(80)
OPIS ARTYKULU	1,25 z lewym podłokietnikiem, z elektryczną funkcją relaksu <i>Cenę podłokietnika należy doliczyć.</i>	1,25 z prawym podłokietnikiem, z elektryczną funkcją relaksu <i>Cenę podłokietnika należy doliczyć.</i>	1,5 bez podłokietników	1,5 z lewym podłokietnikiem <i>Cenę podłokietnika należy doliczyć.</i>	1,5 z prawym podłokietnikiem <i>Cenę podłokietnika należy doliczyć.</i>	1,5 bez podłokietników z elektryczną funkcją relaksu
SZEROKOŚĆ (W)			81 cm			81 cm
Szerokość z podł. A	98 cm	98 cm		108 cm	108 cm	
Szerokość z podł. C	98 cm	98 cm		108 cm	108 cm	
Szerokość z podł. D	84 cm	84 cm		94 cm	94 cm	
GŁĘBOKOŚĆ (L)	98 cm	98 cm	98 cm	98 cm	98 cm	98 cm
WYSOKOŚĆ (H)	86 cm	86 cm	86 cm	86 cm	86 cm	86 cm
WYS.SIEDZISKA (B) & GŁĘB.SIEDZISKA (C)	45 cm & 54 cm	45 cm & 54 cm	45 cm & 54 cm	45 cm & 54 cm	45 cm & 54 cm	45 cm & 54 cm
QBM	0.66 qbm	0.66 qbm	0.6 qbm	0.6 qbm	0.6 qbm	0.66 qbm

LIVINGROOM							
CENNIK		<b>FORMIA</b>					
KOD ARTYKULU		1501M	1503M	1750	1751	1753	1750M
		1,5L(80) relax m.motor	1,5R(80) relax m.motor	1,75(90)	1,75L(90)	1,75R(90)	1,75(90) relax m.motor
OPIS ARTYKULU		1,5 z lewym podłokietnikiem z elektryczną funkcją relaksu	1,5 z prawym podłokietnikiem z elektryczną funkcją relaksu	1,75 bez podłokietników	1,75 z lewym podłokietnikiem	1,75 z prawym podłokietnikiem	1,75 bez podłokietników z elektryczną funkcją relaksu
		Cenę podłokietnika należy doliczyć.			Cenę podłokietnika należy doliczyć.		
SZEROKOŚĆ (W)				91 cm			91 cm
Szerokość z podł. A		108 cm	108 cm		118 cm	118 cm	
Szerokość z podł. C		108 cm	108 cm		118 cm	118 cm	
Szerokość z podł. D		94 cm	94 cm		104 cm	104 cm	
GŁĘBOKOŚĆ (L)		98 cm	98 cm	98 cm	98 cm	98 cm	98 cm
WYSOKOŚĆ (H)		86 cm	86 cm	86 cm	86 cm	86 cm	86 cm
WYS.SIEDZISKA (B) & GŁĘB.SIEDZISKA (C)		45 cm & 54 cm	45 cm & 54 cm	45 cm & 54 cm	45 cm & 54 cm	45 cm & 54 cm	45 cm & 54 cm
QBM		0.75 qbm	0.75 qbm	0.68 qbm	0.68 qbm	0.68 qbm	0.74 qbm

LIVINGROOM							
CENNIK		<b>FORMIA</b>					
KOD ARTYKULU		1751M	1753M	1751100	1753100	1751100M	1753100M
		1,75L(90) relax m.motor	1,75R(90) relax m.motor	1,75L(100)	1,75R(100)	1,75L(100) relax m.motor	1,75R(100) relax m.motor
OPIS ARTYKULU		1,75 z lewym podłokietnikiem z elektryczną funkcją relaksu	1,75 z prawym podłokietnikiem z elektryczną funkcją relaksu	1,75 (100) z lewym podłokietnikiem	1,75 (100) z prawym podłokietnikiem	1,75 (100) z lewym podłokietnikiem z elektryczną funkcją relaksu	1,75 (100) z prawym podłokietnikiem z elektryczną funkcją relaksu
		Cenę podłokietnika należy doliczyć.		Cenę podłokietnika należy doliczyć.	Cenę podłokietnika należy doliczyć.	Cenę podłokietnika należy doliczyć.	Cenę podłokietnika należy doliczyć.
SZEROKOŚĆ (W)							
Szerokość z podł. A		118 cm	118 cm	128 cm	128 cm	128 cm	128 cm
Szerokość z podł. C		118 cm	118 cm	128 cm	128 cm	128 cm	128 cm
Szerokość z podł. D		104 cm	104 cm	114 cm	114 cm	114 cm	114 cm
GŁĘBOKOŚĆ (L)		98 cm	98 cm	98 cm	98 cm	98 cm	98 cm
WYSOKOŚĆ (H)		86 cm	86 cm	86 cm	86 cm	86 cm	86 cm
WYS.SIEDZISKA (B) & GŁĘB.SIEDZISKA (C)		45 cm & 54 cm	45 cm & 54 cm	45 cm & 54 cm	45 cm & 54 cm	45 cm & 54 cm	45 cm & 54 cm
QBM		0.84 qbm	0.84 qbm	0.75 qbm	0.75 qbm	0.93 qbm	0.93 qbm

LIVINGROOM							
CENNIK		<b>FORMIA</b>					
KOD ARTYKULU		1751120	1753120	1751120M	1753120M	2000	2001
		1,75L(120)	1,75R(120)	1,75L(120) relax m.motor	1,75R(120) relax m.motor	2	2L
OPIS ARTYKULU		1,75 (120) z lewym podłokietnikiem	1,75 (120) z prawym podłokietnikiem	1,75 (120) z lewym podłokietnikiem z elektryczną funkcją relaksu	1,75 (120) z prawym podłokietnikiem z elektryczną funkcją relaksu	2-sofa bez podłokietników	2-sofa z lewym podłokietnikiem
		Cenę podłokietnika należy doliczyć.		Cenę podłokietnika należy doliczyć.	Cenę podłokietnika należy doliczyć.		Cenę podłokietnika należy doliczyć.
SZEROKOŚĆ (W)						121 cm	
Szerokość z podł. A		148 cm	148 cm	148 cm	148 cm		148 cm
Szerokość z podł. C		148 cm	148 cm	148 cm	148 cm		148 cm
Szerokość z podł. D		134 cm	134 cm	134 cm	134 cm		134 cm
GŁĘBOKOŚĆ (L)		98 cm	98 cm	98 cm	98 cm	98 cm	98 cm
WYSOKOŚĆ (H)		86 cm	86 cm	86 cm	86 cm	86 cm	86 cm
WYS.SIEDZISKA (B) & GŁĘB.SIEDZISKA (C)		45 cm & 54 cm	45 cm & 54 cm	45 cm & 54 cm	45 cm & 54 cm	45 cm & 54 cm	45 cm & 54 cm
QBM		0.89 qbm	0.89 qbm	1.1 qbm	1.1 qbm	0.89 qbm	0.89 qbm

LIVINGROOM CENNIK <b>FORMIA</b>						
	KOD ARTYKULU 2003 2R	2002 2LR	2060M 2SAz m.motor	2061M 2SAzL m.motor	2063M 2SAzR m.motor	2062M 2SAzLR m.motor
OPIS ARTYKULU	2-sofa z prawym podłokietnikiem <i>Cenę podłokietnika należy doliczyć.</i>	2-sofa z dwoma podłokietnikami <i>Cenę podłokietnika należy doliczyć.</i>	2-sofa bez podłokietników, z elektrycznie regulowaną głębokością siedzenia	2-sofa z lewym podłokietnikiem, z elektrycznie regulowaną głębokością siedzenia <i>Cenę podłokietnika należy doliczyć.</i>	2-sofa z prawym podłokietnikiem, z elektrycznie regulowaną głębokością siedzenia <i>Cenę podłokietnika należy doliczyć.</i>	2-sofa z dwoma podłokietnikami, z elektrycznie regulowaną głębokością siedzenia <i>Cenę podłokietnika należy doliczyć.</i>
SZEROKOŚĆ (W)			121 cm			
Szerokość z podł. A	148 cm	175 cm		148 cm	148 cm	175 cm
Szerokość z podł. C	148 cm	175 cm		148 cm	148 cm	175 cm
Szerokość z podł. D	134 cm	147 cm		134 cm	134 cm	147 cm
GŁĘBOKOŚĆ (L)	98 cm	98 cm	98 cm	98 cm	98 cm	98 cm
WYSOKOŚĆ (H)	86 cm	86 cm	86 cm	86 cm	86 cm	86 cm
WYS.SIEDZISKA (B) & GŁĘB.SIEDZISKA (C)	45 cm & 54 cm	45 cm & 54 cm	45 cm & 54 cm	45 cm & 54 cm	45 cm & 54 cm	45 cm & 54 cm
QBM	0.89 qbm	0.89 qbm	0.89 qbm	0.89 qbm	0.89 qbm	0.89 qbm

LIVINGROOM CENNIK <b>FORMIA</b>						
	KOD ARTYKULU 2500 2,5	2501 2,5L	2503 2,5R	2502 2,5LR	2560M 2,5SAz m.motor	2561M 2,5SAzL m.motor
OPIS ARTYKULU	2,5-sofa bez podłokietników	2,5-sofa z lewym podłokietnikiem <i>Cenę podłokietnika należy doliczyć.</i>	2,5-sofa z prawym podłokietnikiem <i>Cenę podłokietnika należy doliczyć.</i>	2,5-sofa z dwoma podłokietnikami <i>Cenę podłokietnika należy doliczyć.</i>	2,5-sofa bez podłokietników, z regulowaną głębokością siedzenia	2,5 z lewym podłokietnikiem, z elektrycznie regulowaną głębokością siedzenia <i>Cenę podłokietnika należy doliczyć.</i>
SZEROKOŚĆ (W)	141 cm				141 cm	
Szerokość z podł. A		168 cm	168 cm	195 cm		168 cm
Szerokość z podł. C		168 cm	168 cm	195 cm		168 cm
Szerokość z podł. D		154 cm	154 cm	167 cm		154 cm
GŁĘBOKOŚĆ (L)	98 cm	98 cm	98 cm	98 cm	98 cm	98 cm
WYSOKOŚĆ (H)	86 cm	86 cm	86 cm	86 cm	86 cm	86 cm
WYS.SIEDZISKA (B) & GŁĘB.SIEDZISKA (C)	45 cm & 54 cm	45 cm & 54 cm	45 cm & 54 cm	45 cm & 54 cm	45 cm & 54 cm	45 cm & 54 cm
QBM	1.04 qbm	1.04 qbm	1.04 qbm	1.04 qbm	1.04 qbm	1.04 qbm

LIVINGROOM CENNIK <b>FORMIA</b>						
	KOD ARTYKULU 2563M 2,5SAzR m.motor	2562M 2,5SAzLR m.motor	3000 3	3001 3L	3003 3R	3002 3LR
OPIS ARTYKULU	2,5-sofa z prawym podłokietnikiem, z elektrycznie regulowaną głębokością siedzenia <i>Cenę podłokietnika należy doliczyć.</i>	2,5-sofa z dwoma podłokietnikami, z elektrycznie regulowaną głębokością siedzenia <i>Cenę podłokietnika należy doliczyć.</i>	3-sofa bez podłokietników	3-sofa z lewym podłokietnikiem <i>Cenę podłokietnika należy doliczyć.</i>	3-sofa z prawym podłokietnikiem <i>Cenę podłokietnika należy doliczyć.</i>	3-sofa z dwoma podłokietnikami <i>Cenę podłokietnika należy doliczyć.</i>
SZEROKOŚĆ (W)			161 cm			
Szerokość z podł. A	168 cm	195 cm		188 cm	188 cm	215 cm
Szerokość z podł. C	168 cm	195 cm		188 cm	188 cm	215 cm
Szerokość z podł. D	154 cm	167 cm		174 cm	174 cm	187 cm
GŁĘBOKOŚĆ (L)	98 cm	98 cm	98 cm	98 cm	98 cm	98 cm
WYSOKOŚĆ (H)	86 cm	86 cm	86 cm	86 cm	86 cm	86 cm
WYS.SIEDZISKA (B) & GŁĘB.SIEDZISKA (C)	45 cm & 54 cm	45 cm & 54 cm	45 cm & 54 cm	45 cm & 54 cm	45 cm & 54 cm	45 cm & 54 cm
QBM	1.04 qbm	1.04 qbm	1.18 qbm	1.18 qbm	1.18 qbm	1.18 qbm

LIVINGROOM CENNIK <b>FORMIA</b>						
KOD ARTYKULU	3060M	3061M	3063M	3062M	3500	3501
OPIS ARTYKULU	3SAz m.motor	3SAzL m.motor	3SAzR m.motor	3SAzLR m.motor	3,5	3,5L
	3-sofa bez podłokietników, z elektrycznie regulowaną głębokością siedzenia	3-sofa z lewym podłokietnikiem, z elektrycznie regulowaną głębokością siedzenia <i>Cenę podłokietnika należy doliczyć.</i>	3-sofa z prawym podłokietnikiem, z elektrycznie regulowaną głębokością siedzenia <i>Cenę podłokietnika należy doliczyć.</i>	3-sofa z dwoma podłokietnikami, z elektrycznie regulowaną głębokością siedzenia <i>Cenę podłokietnika należy doliczyć.</i>	3,5-sofa bez podłokietników	3,5-sofa z lewym podłokietnikiem <i>Cenę podłokietnika należy doliczyć.</i>
SZEROKOŚĆ (W)	161 cm				181 cm	
Szerokość z podł. A		188 cm	188 cm	215 cm		208 cm
Szerokość z podł. C		188 cm	188 cm	215 cm		208 cm
Szerokość z podł. D		174 cm	174 cm	187 cm		194 cm
GŁĘBOKOŚĆ (L)	98 cm	98 cm	98 cm	98 cm	98 cm	98 cm
WYSOKOŚĆ (H)	86 cm	86 cm	86 cm	86 cm	86 cm	86 cm
WYS.SIEDZISKA (B) & GŁĘB.SIEDZISKA (C)	45 cm & 54 cm	45 cm & 54 cm	45 cm & 54 cm	45 cm & 54 cm	45 cm & 54 cm	45 cm & 54 cm
QBM	1.18 qbm	1.18 qbm	1.18 qbm	1.18 qbm	1.32 qbm	1.32 qbm

LIVINGROOM CENNIK <b>FORMIA</b>						
KOD ARTYKULU	3503 3,5R	3502 3,5LR	1091 1ABL	1093 1ABR	6011 E1ABL	6013 E1ABR
OPIS ARTYKULU	3,5-sofa z prawym podłokietnikiem <i>Cenę podłokietnika należy doliczyć.</i>	3,5-sofa z dwoma podłokietnikami <i>Cenę podłokietnika należy doliczyć.</i>	Otomana lewa	Otomana prawa	Lewy element narożny z pojedynczym siedzeniem i wyspą	Prawy element narożny z pojedynczym siedzeniem i wyspą
SZEROKOŚĆ (W)			127 cm	127 cm	98 cm	98 cm
Szerokość z podł. A	208 cm	235 cm				
Szerokość z podł. C	208 cm	235 cm				
Szerokość z podł. D	194 cm	207 cm				
GŁĘBOKOŚĆ (L)	98 cm	98 cm	98 cm	98 cm	223 cm	223 cm
WYSOKOŚĆ (H)	86 cm	86 cm	86 cm	86 cm	86 cm	86 cm
WYS.SIEDZISKA (B) & GŁĘB.SIEDZISKA (C)	45 cm & 54 cm	45 cm & 54 cm	45 cm & 54 cm	45 cm & 54 cm	45 cm & 54 cm	45 cm & 54 cm
QBM	1.32 qbm	1.32 qbm	0.94 qbm	0.94 qbm	1.79 qbm	1.79 qbm

LIVINGROOM CENNIK <b>FORMIA</b>						
KOD ARTYKULU	601121M E1ABLSAz m.motor	601323M E1ABRSAz m.motor	6021 LL(80)	6023 LR(80)	6021100 LL(100)	6023100 LR(100)
OPIS ARTYKULU	Lewy element narożny z pojedynczym siedzeniem i wyspą, z elektrycznie regulowaną głębokością siedzenia	Prawy element narożny z pojedynczym siedzeniem i wyspą, z elektrycznie regulowaną głębokością siedzenia	Longchair z podłokietnikiem lewym wpasowanym szerokość oparcia ok. 80cm; szerokość wyspy ok. 93cm; możliwy podłokietnik A lub D <i>Cenę podłokietnika należy doliczyć.</i>	Longchair z podłokietnikiem prawym wpasowanym; szerokość oparcia ok. 80cm; szerokość wyspy ok. 93cm; możliwy podłokietnik A lub D <i>Cenę podłokietnika należy doliczyć.</i>	Longchair z podłokietnikiem lewym wpasowanym; szerokość oparcia ok. 100cm; szerokość wyspy ok. 113cm; możliwy podłokietnik A lub D <i>Cenę podłokietnika należy doliczyć.</i>	Longchair z podłokietnikiem prawym wpasowanym; szerokość oparcia ok.100cm; szerokość wyspy ok. 113; możliwy podłokietnik A lub D <i>Cenę podłokietnika należy doliczyć.</i>
SZEROKOŚĆ (W)	98 cm	98 cm				
Szerokość z podł. A			107 cm	107 cm	127 cm	127 cm
Szerokość z podł. C						
Szerokość z podł. D			93 cm	93 cm	113 cm	113 cm
GŁĘBOKOŚĆ (L)	223 cm	223 cm	177 cm	177 cm	177 cm	177 cm
WYSOKOŚĆ (H)	86 cm	86 cm	86 cm	86 cm	86 cm	86 cm
WYS.SIEDZISKA (B) & GŁĘB.SIEDZISKA (C)	45 cm & 54 cm	45 cm & 54 cm	45 cm & <b>133 cm</b>	45 cm & <b>133 cm</b>	45 cm & <b>133 cm</b>	45 cm & <b>133 cm</b>
QBM	1.63 qbm	1.63 qbm	1.08 qbm	1.08 qbm	1.33 qbm	1.33 qbm

LIVINGROOM CENNIK <b>FORMIA</b>						
	KOD ARTYKULU	6021120 LL XXL	6023120 LR XXL	6021M LL relax m.motor	6023M LR relax m.motor	6021120M LL XXL relax m.motor
OPIS ARTYKULU	Longchair XXL z podłokietnikiem lewym dostawnym, szerokość oparcia ok. 127cm, szerokość wyspy ok. 130cm <i>Cenę podłokietnika należy doliczyć.</i>	Longchair XXL z podłokietnikiem prawym dostawnym, szerokość oparcia ok. 127cm, szerokość wyspy ok. 130cm <i>Cenę podłokietnika należy doliczyć.</i>	Longchair z podłokietnikiem lewym dostawnym i elektryczną funkcją relaksu, szerokość oparcia ok. 90cm, szerokość wyspy ok. 93cm <i>Cenę podłokietnika należy doliczyć.</i>	Longchair z podłokietnikiem prawym dostawnym i elektryczną funkcją relaksu, szerokość oparcia ok. 90cm, szerokość wyspy ok. 93cm <i>Cenę podłokietnika należy doliczyć.</i>	Longchair XXL z podłokietnikiem lewym dostawnym i elektryczną funkcją relaksu, szerokość oparcia ok. 127cm, szerokość wyspy ok. 130cm <i>Cenę podłokietnika należy doliczyć.</i>	Longchair XXL z podłokietnikiem prawym dostawnym i elektryczną funkcją relaksu, szerokość oparcia ok. 127cm, szerokość wyspy ok. 130cm <i>Cenę podłokietnika należy doliczyć.</i>
SZEROKOŚĆ (W)						
Szerokość z podł. A	154 cm	154 cm	117 cm	117 cm	154 cm	154 cm
Szerokość z podł. C	154 cm	154 cm	117 cm	117 cm	154 cm	154 cm
Szerokość z podł. D	140 cm	140 cm	103 cm	103 cm	140 cm	140 cm
GŁĘBOKOŚĆ (L)	175 cm	175 cm	177 cm	177 cm	175 cm	175 cm
WYSOKOŚĆ (H)	86 cm	86 cm	86 cm	86 cm	86 cm	86 cm
WYS.SIEDZISKA (B) & GŁĘB.SIEDZISKA (C)	45 cm & <b>133 cm</b>	45 cm & <b>133 cm</b>	45 cm & <b>133 cm</b>	45 cm & <b>133 cm</b>	45 cm & <b>133 cm</b>	45 cm & <b>133 cm</b>
QBM	1.67 qbm	1.67 qbm	1.32 qbm	1.32 qbm	1.83 qbm	1.83 qbm

LIVINGROOM CENNIK <b>FORMIA</b>						
	KOD ARTYKULU	8020 Sp.KI	90707 Hocker 70x70	91260 Hocker 125x60	902355 Kopfstutze 55 m.Rastomat	9023R Kopfstutze 55 m.Rolle u.Rastomat
OPIS ARTYKULU	Element narożny	Pufa 70x70	Pufa 125x60	Zagłówek z rastomatem szer. 55 cm	Zagłówek z wałkiem i rastomatem	Zagłówek z rastomatem szer. 65 cm
SZEROKOŚĆ (W)	98 cm	70 cm	60 cm	55 cm	55 cm	65 cm
Szerokość z podł. A						
Szerokość z podł. C						
Szerokość z podł. D						
GŁĘBOKOŚĆ (L)	98 cm	70 cm	125 cm	15 cm	25 cm	15 cm
WYSOKOŚĆ (H)	86 cm	45 cm	45 cm	23 cm	26 cm	23 cm
WYS.SIEDZISKA (B) & GŁĘB.SIEDZISKA (C)	45 cm & 54 cm	45 cm & <b>70 cm</b>	45 cm & <b>125 cm</b>	cm & <b>cm</b>	cm & <b>cm</b>	cm & <b>cm</b>
QBM	0.72 qbm	0.24 qbm	0.36 qbm	0.06 qbm	0.09 qbm	0.07 qbm

LIVINGROOM CENNIK <b>FORMIA</b>						
	KOD ARTYKULU	902365R Kopfstutze 65 m.Rolle u.Rastomat	902375 Kopfstutze 75 m.Rastomat	902375R Kopfstutze 75 m.Rolle u.Rastomat	9023100 Kopfstutze 100 m.Rastomat	9023100R Kopfstutze 100 m.Rolle u.Rastomat
OPIS ARTYKULU	Zagłówek z wałkiem i rastomatem szer. 65 cm	Zagłówek z rastomatem szer. 75 cm	Zagłówek z wałkiem i rastomatem szer. 75 cm	Zagłówek z rastomatem szer. 100	Zagłówek (100) z wałkiem i rastomatem	Podłokietnik Lewy A, ruchomy
SZEROKOŚĆ (W)	65 cm	75 cm	75 cm	100 cm	100 cm	27 cm
Szerokość z podł. A						
Szerokość z podł. C						
Szerokość z podł. D						
GŁĘBOKOŚĆ (L)	25 cm	15 cm	25 cm	15 cm	25 cm	98 cm
WYSOKOŚĆ (H)	26 cm	23 cm	26 cm	23 cm	26 cm	60 cm
WYS.SIEDZISKA (B) & GŁĘB.SIEDZISKA (C)	cm & <b>cm</b>	cm & <b>cm</b>	cm & <b>cm</b>	cm & <b>cm</b>	cm & <b>cm</b>	45 cm & <b>cm</b>
QBM	0.11 qbm	0.08 qbm	0.12 qbm	0.11 qbm	0.16 qbm	0.19 qbm

LIVINGROOM CENNIK <b>FORMIA</b>						
	9123K	9321K	9323K	9421	9423	4621M
KOD ARTYKULU	AR A m.klpb	AL C m.klpb	AR C m.klpb	AL D	AR D	2,5LR relax m.motor L+R (2T)
OPIS ARTYKULU	Podłokietnik prawy A, ruchomy	Podłokietnik lewy C, ruchomy	Podłokietnik prawy C, ruchomy	Podłokietnik lewy D	Podłokietnik prawy D	2,5-Sofa z dwoma podłokietnikami, z elektryczną funkcją relaksu lewą i prawą (2 części) Cenę podłokietnika należy doliczyć.
SZEROKOŚĆ (W)	27 cm	27 cm	27 cm	13 cm	13 cm	196 cm
Szerokość z podł. A						196 cm
Szerokość z podł. C						168 cm
Szerokość z podł. D						
GŁĘBOKOŚĆ (L)	98 cm	98 cm	98 cm	98 cm	98 cm	98 cm
WYSOKOŚĆ (H)	60 cm	60 cm	60 cm	59 cm	59 cm	86 cm
WYS.SIEDZISKA (B) & GŁĘB.SIEDZISKA (C)	45 cm & 60 cm	45 cm & 60 cm	45 cm & 60 cm	45 cm & 60 cm	45 cm & 60 cm	45 cm & 54 cm
QBM	0.19 qbm	0.15 qbm	0.15 qbm	0.09 qbm	0.09 qbm	1.32 qbm

LIVINGROOM CENNIK <b>FORMIA</b>						
	193	191	193100	191100	193120	191120
KOD ARTYKULU	1,5L(80)-LR(80)	LL(80)-1,5R(80)	1,75L(100)-LR(100)	LL(100)-1,75R(100)	1,75L(120)-LR XXL	LL XXL-1,75R(120)
OPIS ARTYKULU	1,5-sofa z lewym podłokietnikiem + longchair z prawym podłokietnikiem; możliwy podłokietnik A lub D	Longchair z lewym podłokietnikiem + 1,5-sofa z prawym podłokietnikiem; możliwy podłokietnik A lub D	1,75-sofa (100) z lewym podłokietnikiem + Longchair (100) z prawym podłokietnikiem; możliwy podłokietnik A lub D	Longchair (100) z lewym podłokietnikiem + 1,75-sofa (100) z prawym podłokietnikiem; możliwy podłokietnik A lub D	1,75-sofa (120) z lewym podłokietnikiem + Longchair XXL z prawym podłokietnikiem	Longchair XXL z lewym podłokietnikiem + 1,75-sofa (120) z prawym podłokietnikiem
	Cenę podłokietnika należy doliczyć.	Cenę podłokietnika należy doliczyć.	Cenę podłokietnika należy doliczyć.	Cenę podłokietnika należy doliczyć.	Cenę podłokietnika należy doliczyć.	Cenę podłokietnika należy doliczyć.
SZEROKOŚĆ (W)						
Szerokość z podł. A	216 cm	216 cm	256 cm	256 cm	302 cm	302 cm
Szerokość z podł. C					302 cm	302 cm
Szerokość z podł. D	188 cm	188 cm	228 cm	228 cm	274 cm	274 cm
GŁĘBOKOŚĆ (L)	177 cm	177 cm	177 cm	177 cm	175 cm	175 cm
WYSOKOŚĆ (H)	86 cm	86 cm	86 cm	86 cm	86 cm	86 cm
WYS.SIEDZISKA (B) & GŁĘB.SIEDZISKA (C)	45 cm & 54 cm	45 cm & 54 cm	45 cm & 54 cm	45 cm & 54 cm	45 cm & 54 cm	45 cm & 54 cm
QBM	1.68 qbm	1.68 qbm	2.08 qbm	2.08 qbm	2.56 qbm	2.56 qbm

LIVINGROOM CENNIK <b>FORMIA</b>						
	193120ML	191120MR	193120MR	191120ML	193120M	191120M
KOD ARTYKULU	1,75L(120) relax m.motor-LR XXL	LL XXL-1,75R(120) relax m.motor	1,75L(120)-LR XXL relax m.motor	LL XXL relax m.motor-1,75R(120)	1,75L(120) relax m.motor-LR XXL relax m.motor	LL XXL relax m.motor-1,75R(120) relax m.motor
OPIS ARTYKULU	1,75-sofa (120) z lewym podłokietnikiem, z elektryczną funkcją relaksu + Longchair XXL z prawym podłokietnikiem	Longchair XXL z lewym podłokietnikiem + 1,75-sofa (120) z prawym podłokietnikiem, z elektryczną funkcją relaksu	1,75-sofa (120) z lewym podłokietnikiem + Longchair XXL z prawym podłokietnikiem, z elektryczną funkcją relaksu	Longchair XXL z lewym podłokietnikiem, z elektryczną funkcją relaksu + 1,75-sofa (120) z prawym podłokietnikiem	1,75-sofa (120) z lewym podłokietnikiem, z elektryczną funkcją relaksu + Longchair XXL z prawym podłokietnikiem, z elektryczną funkcją relaksu	Longchair XXL z lewym podłokietnikiem, z elektryczną funkcją relaksu + 1,75-sofa (120) z prawym podłokietnikiem, z elektryczną funkcją relaksu
	Cenę podłokietnika należy doliczyć.	Cenę podłokietnika należy doliczyć.	Cenę podłokietnika należy doliczyć.	Cenę podłokietnika należy doliczyć.	Cenę podłokietnika należy doliczyć.	Cenę podłokietnika należy doliczyć.
SZEROKOŚĆ (W)						
Szerokość z podł. A	302 cm	302 cm	302 cm	302 cm	302 cm	302 cm
Szerokość z podł. C	302 cm	302 cm	302 cm	302 cm	302 cm	302 cm
Szerokość z podł. D	274 cm	274 cm	274 cm	274 cm	274 cm	274 cm
GŁĘBOKOŚĆ (L)	175 cm	175 cm	175 cm	175 cm	175 cm	175 cm
WYSOKOŚĆ (H)	86 cm	86 cm	86 cm	86 cm	86 cm	86 cm
WYS.SIEDZISKA (B) & GŁĘB.SIEDZISKA (C)	45 cm & 54 cm	45 cm & 54 cm	45 cm & 54 cm	45 cm & 54 cm	45 cm & 54 cm	45 cm & 54 cm
QBM	2.77 qbm	2.77 qbm	2.72 qbm	2.72 qbm	2.93 qbm	2.93 qbm

LIVINGROOM CENNIK <b>FORMIA</b>						
	550	793	591	590	591ML	590MR
KOD ARTYKULU	2L-E1ABR	E1ABL-2R	2,5L-E1ABR	E1ABL-2,5R	1,25L(70) relax m.motor-1,25(70)-E1ABR	E1ABL-1,25(70)-1,25R(70) relax m.motor
OPIS ARTYKULU	2-sofa z lewym podłokietnikiem + prawy element narożny z pojedynczym siedzeniem i wyspą	Lewy element narożny z pojedynczym siedzeniem i wyspą + 2-sofa z prawym podłokietnikiem	2,5-sofa z lewym podłokietnikiem + prawy element narożny z pojedynczym siedzeniem i wyspą	Lewy element narożny z pojedynczym siedzeniem i wyspą + 2,5-sofa z prawym podłokietnikiem	1,25 z lewym podłokietnikiem, z elektryczną funkcją relaksu + 1,25 bez podłokietników + Prawy element narożny z pojedynczym siedzeniem i wyspą	Lewy element narożny z pojedynczym siedzeniem i wyspą + 1,25 bez podłokietników + 1,25 z prawym podłokietnikiem, z elektryczną funkcją relaksu
	Cenę podłokietnika należy doliczyć.	Cenę podłokietnika należy doliczyć.	Cenę podłokietnika należy doliczyć.	Cenę podłokietnika należy doliczyć.	Cenę podłokietnika należy doliczyć.	Cenę podłokietnika należy doliczyć.
SZEROKOŚĆ (W)						
Szerokość z podł. A	247 cm	247 cm	267 cm	267 cm	267 cm	267 cm
Szerokość z podł. C	247 cm	247 cm	267 cm	267 cm	267 cm	267 cm
Szerokość z podł. D	233 cm	233 cm	253 cm	253 cm	253 cm	253 cm
GŁĘBOKOŚĆ (L)	223 cm	223 cm	223 cm	223 cm	223 cm	223 cm
WYSOKOŚĆ (H)	86 cm	86 cm	86 cm	86 cm	86 cm	86 cm
WYS.SIEDZISKA (B) & GŁĘB.SIEDZISKA (C)	45 cm & 54 cm	45 cm & 54 cm	45 cm & 54 cm	45 cm & 54 cm	45 cm & 54 cm	45 cm & 54 cm
QBM	2.68 qbm	2.68 qbm	2.83 qbm	2.83 qbm	2.98 qbm	2.98 qbm

LIVINGROOM CENNIK <b>FORMIA</b>						
	649	647	649ML	647MR	9161	9163
KOD ARTYKULU	2,5L-LR(100)	LL(100)-2,5R	1,25L(70) relax m.motor-1,25(70)-LR(100)	LL(100)-1,25(70)-1,25R(70) relax m.motor	Seite echt bezogen SAZ links	Seite echt bezogen SAZ rechts
OPIS ARTYKULU	2,5-sofa z lewym podłokietnikiem + longchair z prawym podłokietnikiem, duży; możliwy podłokietnik A lub D	Longchair z lewym podłokietnikiem, duży + 2,5-sofa z prawym podłokietnikiem; możliwy podłokietnik A lub D	1,25 z lewym podłokietnikiem z elektryczną funkcją relaksu + 1,25 bez podłokietników + Longchair z prawym podłokietnikiem; możliwy podłokietnik A lub D	Longchair z lewym podłokietnikiem + 1,25 bez podłokietników + 1,25 z prawym podłokietnikiem z elektryczną funkcją relaksu; możliwy podłokietnik A lub D	Lewa strona prawdziwa do brył z regulowaną głębokością siedziska	Prawa strona prawdziwa do brył z regulowaną głębokością siedziska
	Cenę podłokietnika należy doliczyć.	Cenę podłokietnika należy doliczyć.	Cenę podłokietnika należy doliczyć.	Cenę podłokietnika należy doliczyć.		
SZEROKOŚĆ (W)					1 cm	1 cm
Szerokość z podł. A	296 cm	296 cm	297 cm	297 cm		
Szerokość z podł. C	296 cm	296 cm	297 cm	297 cm		
Szerokość z podł. D	268 cm	268 cm	269 cm	269 cm		
GŁĘBOKOŚĆ (L)	177 cm	177 cm	177 cm	177 cm	98 cm	98 cm
WYSOKOŚĆ (H)	86 cm	86 cm	86 cm	86 cm	86 cm	86 cm
WYS.SIEDZISKA (B) & GŁĘB.SIEDZISKA (C)	45 cm & 54 cm	45 cm & 54 cm	45 cm & 54 cm	45 cm & 54 cm	45 cm & <b>cm</b>	45 cm & <b>cm</b>
QBM	2.37 qbm	2.37 qbm	2.52 qbm	2.52 qbm	0 qbm	0 qbm

LIVINGROOM CENNIK <b>FORMIA</b>		
	9191	9193
KOD ARTYKULU	Seite echt bezogen links	Seite echt bezogen rechts
OPIS ARTYKULU	Strona prawdziwa lewa	Strona prawdziwa prawa
SZEROKOŚĆ (W)	1 cm	1 cm
Szerokość z podł. A		
Szerokość z podł. C		
Szerokość z podł. D		
GŁĘBOKOŚĆ (L)	98 cm	98 cm
WYSOKOŚĆ (H)	86 cm	86 cm
WYS.SIEDZISKA (B) & GŁĘB.SIEDZISKA (C)	45 cm & <b>cm</b>	45 cm & <b>cm</b>
QBM	0 qbm	0 qbm