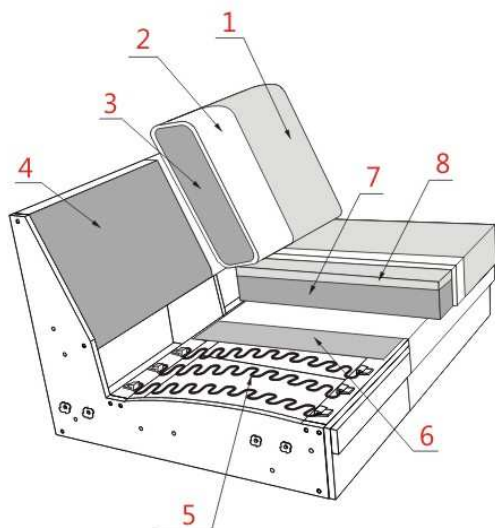


Informacja o produkcie

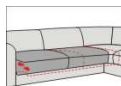


Informacja o Modelu

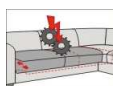
KORPUS	: Stelaż klejony i kołkowany ; Płyta wiórowa; Płyta pilśniowa; Sklejka;
SIEDZENIE	: Sprężyny faliste; SANDWICH (Pianka 35kg/m ³ / Pianka HR 30kg/m ³); Owata;
OPARCIE	: Mata oparciowa (Pierze + Pianka Cięta) + Pianka 25 kg/m ³ ; Owata;
STOPKI	: Plastik; Drewno;



- 1** Tkanina obiciowa
- 2** Mata oparciowa (Pierze + Pianka Cięta)
- 3** Pianka 25kg/m³
- 4** Płyta
- 5** Sprężyna falista
- 6** Włóknina podkładowa
- 7** Pianka 35kg/m³
- 8** Pianka HR 30kg/m³



Siedzenie o regulowanej głębokości 27 cm



Elektryczna regulacja głębokości siedziska 27 cm


Cennik obowiązuje do odwołania. Data publikacji :

Informacja o produkcie

Model może być wykonany tylko w jednej tkaninie lub w jednej skórze (uni)!
Przy wykonaniu w skórze występują inne przeszycia, jak w przypadku tkaniny.
Rodzaj tapicerki: miękka, luźna konstrukcja tapicerki, dla której typowe jest tworzenie się fałd oraz zamarszczeń.

Tylko jeden komfort siedziska do wyboru: Sandwich

Wykonanie w tkaninie: w standardzie stebnówka (patrz zdjęcie); szew otwarty niemożliwy.
Nić kontrastowa możliwa (patrz poniżej).



Wykonanie w skórze: w standardzie stebnówka (patrz zdjęcie); szew otwarty dostępny jako wariant.
Nić kontrastowa możliwa (patrz poniżej).



Szew otwarty możliwy wyłącznie w przypadku skóry i Microleder (nić kontrastowa jest niemożliwa).



Nici kontrastowe

Dla wybranych tkanin i skór można stosować nić kontrastową - 4 kolory do wyboru:

- * brąz (Naht-braun)
- * ciemny szary (Naht-dunkel grau)
- * jasny szary (Naht-hell grau)
- * jasny beż (Naht-hell beige)

Bardzo prosimy o podanie informacji podczas składania zamówienia, gdyż wykonanie standardowe nie dotyczy nici kontrastowych.

Funkcje

Siedzisko w bryłach z manualną i elektryczną funkcją wysuwa się ca 27 cm.

Zaleca się łączyć bryły z funkcją wysuwanego siedziska (manualną i elektryczną) z bryłami narożnymi (E1ABL / LAL / Sp.KI.)

Uwaga! W modelach z elektryczną funkcją wysuwanego siedziska producent zaleca, aby silnik funkcji nie pracował dłużej niż max. 2 minuty. Aby kontynuować należy zrobić 18 min przerwy w pracy silnika. Do brył z motorem można zamówić za dodatkową opłatą Akumulator (Akku).

Stopki

Dwa rodzaje stopek (w cenie mebla):

- stopki tworzywowe w standardzie
- stopki drewniane jako opcja

Stopki podczas transportu są zamontowane w meblu. Jedna wysokość stopek = 5 cm; wysokość siedziska ok. 43 cm



Stopa drewniana
HF



Stopa plastikowa
Kunststofffüße

Dostępne wybarwienia drewna: patrz wzornik wybarwień drewna

W modelu stosuje się łączenie brył systemem typu krokodylki.

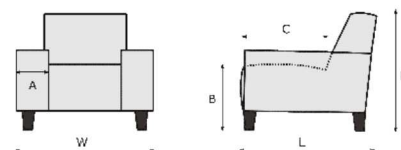
Poduszki są osobnym artykułem.













Uwaga!













Piktogramy brył mają wyłącznie charakter poglądowy i nie oddają rzeczywistego wyglądu mebla.













Dopuszczalna tolerancja wymiarów +/- 5 cm. Przy kombinacji brył prosimy podawać typy składające się na układ od strony lewej do prawej stojąc przed meblem.

A = 22 cm
B = 43 cm
C = 63 cm
H = 76 cm
L = 100 cm



LIVINGROOM CENNIK TUCSON						
						
KOD ARTYKULU	1501 1,5AL	1503 1,5AR	1501OB 1,5AL m.Open Naht	1503OB 1,5AR m.Open Naht	1502 1,5ALR	1502OB 1,5ALR m.Open Naht
OPIS ARTYKULU	1,5 z lewym podłokietnikiem	1,5 z prawym podłokietnikiem	1,5 z lewym podłokietnikiem, ze szwem otwartym	1,5 z prawym podłokietnikiem, ze szwem otwartym	1,5-element z dwoma podłokietnikami	1,5 z dwoma podłokietnikami, ze szwem otwartym
SZEROKOŚĆ (W)	113 cm	113 cm	113 cm	113 cm	135 cm	135 cm
GŁĘBOKOŚĆ (L)	100 cm	100 cm	100 cm	100 cm	100 cm	100 cm
WYSOKOŚĆ (H)	76 cm	76 cm	76 cm	76 cm	76 cm	76 cm
WYS.SIEDZISKA (B) & GŁĘB.SIEDZISKA (C)	43 cm & 63 cm	43 cm & 63 cm	43 cm & 63 cm	43 cm & 63 cm	43 cm & 63 cm	43 cm & 63 cm
QBM	0.94 qbm	0.94 qbm	0.94 qbm	0.94 qbm	1.12 qbm	1.12 qbm

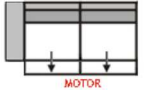
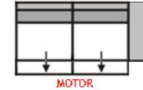
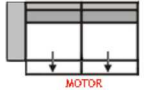
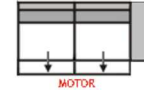
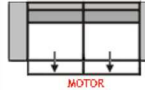
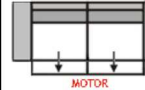
LIVINGROOM CENNIK TUCSON						
						
KOD ARTYKULU	2001 2AL	2003 2AR	2001OB 2AL m. Open Naht	2003OB 2AR m. Open Naht	2002 2ALR	2002OB 2ALR m. Open Naht
OPIS ARTYKULU	2-sofa z lewym podłokietnikiem	2-sofa z prawym podłokietnikiem	2-sofa z lewym podłokietnikiem, ze szwem otwartym	2-sofa z prawym podłokietnikiem, ze szwem otwartym	2-sofa z dwoma podłokietnikami	2-sofa z dwoma podłokietnikami, ze szwem otwartym
SZEROKOŚĆ (W)	165 cm	165 cm	165 cm	165 cm	187 cm	187 cm
GŁĘBOKOŚĆ (L)	100 cm	100 cm	100 cm	100 cm	100 cm	100 cm
WYSOKOŚĆ (H)	76 cm	76 cm	76 cm	76 cm	76 cm	76 cm
WYS.SIEDZISKA (B) & GŁĘB.SIEDZISKA (C)	43 cm & 63 cm	43 cm & 63 cm	43 cm & 63 cm	43 cm & 63 cm	43 cm & 63 cm	43 cm & 63 cm
QBM	1.37 qbm	1.37 qbm	1.37 qbm	1.37 qbm	1.55 qbm	1.55 qbm


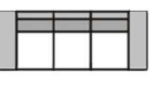
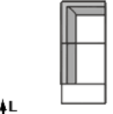
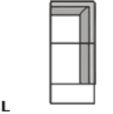

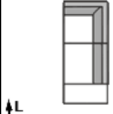
LIVINGROOM CENNIK TUCSON						
						
KOD ARTYKULU	2061 2SAzAL	2063 2SAzAR	2061OB 2SAzAL m. Open Naht	2063OB 2SAzAR m. Open Naht	2062 2SAzALR	2062OB 2SAzALR m. Open Naht
OPIS ARTYKULU	2 z lewym podłokietnikiem, z regulowaną głębokością siedzenia	2 z prawym podłokietnikiem, z regulowaną głębokością siedzenia	2 z lewym podłokietnikiem, z regulowaną głębokością siedzenia, ze szwem otwartym	2 z prawym podłokietnikiem, z regulowaną głębokością siedzenia, ze szwem otwartym	2-sofa z dwoma podłokietnikami, z regulowaną głębokością siedzenia	2-sofa z dwoma podłokietnikami, z regulowaną głębokością siedzenia, ze szwem otwartym
SZEROKOŚĆ (W)	165 cm	165 cm	165 cm	165 cm	187 cm	187 cm
GŁĘBOKOŚĆ (L)	100 cm	100 cm	100 cm	100 cm	100 cm	100 cm
WYSOKOŚĆ (H)	76 cm	76 cm	76 cm	76 cm	76 cm	76 cm
WYS.SIEDZISKA (B) & GŁĘB.SIEDZISKA (C)	43 cm & 63 cm	43 cm & 63 cm	43 cm & 63 cm	43 cm & 63 cm	43 cm & 63 cm	43 cm & 63 cm
QBM	1.37 qbm	1.37 qbm	1.37 qbm	1.37 qbm	1.55 qbm	1.55 qbm

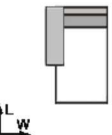
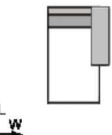
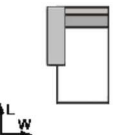
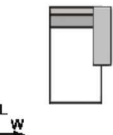


LIVINGROOM CENNIK TUCSON						
	2061M	2063M	2061MOB	2063MOB	2062M	2062MOB
KOD ARTYKULU	2SAzAL m.motor	2SAzAR m.motor	2SAzAL m.motor m. Open Naht	2SAzAR m.motor m. Open Naht	2SAzALR m.motor	2SAzALR m.motor m. Open Naht
OPIS ARTYKULU	2 z lewym podłokietnikiem, z elektrycznie regulowaną głębokością siedzenia	2 z prawym podłokietnikiem, z elektrycznie regulowaną głębokością siedzenia	2 z lewym podłokietnikiem, z elektrycznie regulowaną głębokością siedzenia, ze szwem otwartym	2 z prawym podłokietnikiem, z elektrycznie regulowaną głębokością siedzenia, ze szwem otwartym	2 z dwoma podłokietnikami, z elektrycznie regulowaną głębokością siedzenia	2 z dwoma podłokietnikami, z elektrycznie regulowaną głębokością siedzenia, ze szwem otwartym
SZEROKOŚĆ (W)	165 cm	165 cm	165 cm	165 cm	187 cm	187 cm
GŁĘBOKOŚĆ (L)	100 cm	100 cm	100 cm	100 cm	100 cm	100 cm
WYSOKOŚĆ (H)	76 cm	76 cm	76 cm	76 cm	76 cm	76 cm
WYS.SIEDZISKA (B) & GŁĘB.SIEDZISKA (C)	43 cm & 63 cm	43 cm & 63 cm	43 cm & 63 cm	43 cm & 63 cm	43 cm & 63 cm	43 cm & 63 cm
QBM	1.37 qbm	1.37 qbm	1.37 qbm	1.37 qbm	1.55 qbm	1.55 qbm

LIVINGROOM CENNIK TUCSON						
	3001	3003	3001OB	3003OB	3002	3002OB
KOD ARTYKULU	3AL	3AR	3AL m. Open Naht	3AR m. Open Naht	3ALR	3ALR m. Open Naht
OPIS ARTYKULU	3-sofa z lewym podłokietnikiem	3-sofa z prawym podłokietnikiem	3-sofa z lewym podłokietnikiem, ze szwem otwartym	3-sofa z prawym podłokietnikiem, ze szwem otwartym	3-sofa z dwoma podłokietnikami	3-sofa z dwoma podłokietnikami, ze szwem otwartym
SZEROKOŚĆ (W)	185 cm	185 cm	185 cm	185 cm	207 cm	207 cm
GŁĘBOKOŚĆ (L)	100 cm	100 cm	100 cm	100 cm	100 cm	100 cm
WYSOKOŚĆ (H)	76 cm	76 cm	76 cm	76 cm	76 cm	76 cm
WYS.SIEDZISKA (B) & GŁĘB.SIEDZISKA (C)	43 cm & 63 cm	43 cm & 63 cm	43 cm & 63 cm	43 cm & 63 cm	43 cm & 63 cm	43 cm & 63 cm
QBM	1.53 qbm	1.53 qbm	1.53 qbm	1.53 qbm	1.71 qbm	1.71 qbm

LIVINGROOM CENNIK TUCSON						
	3061	3063	3061OB	3063OB	3062	3062OB
KOD ARTYKULU	3SAzAL	3SAzAR	3SAzAL m. Open Naht	3SAzAR m. Open Naht	3SAzALR	3SAzALR m. Open Naht
OPIS ARTYKULU	3 z lewym podłokietnikiem, z regulowaną głębokością siedzenia	3 z prawym podłokietnikiem, z regulowaną głębokością siedzenia	3 z lewym podłokietnikiem, z regulowaną głębokością siedzenia, ze szwem otwartym	3 z prawym podłokietnikiem, z regulowaną głębokością siedzenia, ze szwem otwartym	3-sofa z dwoma podłokietnikami, z regulowaną głębokością siedzenia	3-sofa z dwoma podłokietnikami, z regulowaną głębokością siedzenia, ze szwem otwartym
SZEROKOŚĆ (W)	185 cm	185 cm	185 cm	185 cm	207 cm	207 cm
GŁĘBOKOŚĆ (L)	100 cm	100 cm	100 cm	100 cm	100 cm	100 cm
WYSOKOŚĆ (H)	76 cm	76 cm	76 cm	76 cm	76 cm	76 cm
WYS.SIEDZISKA (B) & GŁĘB.SIEDZISKA (C)	43 cm & 63 cm	43 cm & 63 cm	43 cm & 63 cm	43 cm & 63 cm	43 cm & 63 cm	43 cm & 63 cm
QBM	1.53 qbm	1.53 qbm	1.53 qbm	1.53 qbm	1.71 qbm	1.71 qbm

LIVINGROOM CENNIK TUCSON						
	3061M	3063M	3061MOB	3063MOB	3062M	3062MOB
KOD ARTYKULU	3SAzAL m.motor	3SAzAR m.motor	3SAzAL m.motor m. Open Naht	3SAzAR m.motor m. Open Naht	3SAzALR m.motor	3SAzALR m.motor m. Open Naht
OPIS ARTYKULU	3 z lewym podłokietnikiem, z elektrycznie regulowaną głębokością siedzenia	3 z prawym podłokietnikiem, z elektrycznie regulowaną głębokością siedzenia	3 z lewym podłokietnikiem, z elektrycznie regulowaną głębokością siedzenia, ze szwem otwartym	3 z prawym podłokietnikiem, z elektrycznie regulowaną głębokością siedzenia, ze szwem otwartym	3 z dwoma podłokietnikami, z elektrycznie regulowaną głębokością siedzenia	3 z dwoma podłokietnikami, z elektrycznie regulowaną głębokością siedzenia, ze szwem otwartym
SZEROKOŚĆ (W)	185 cm	185 cm	185 cm	185 cm	207 cm	207 cm
GŁĘBOKOŚĆ (L)	100 cm	100 cm	100 cm	100 cm	100 cm	100 cm
WYSOKOŚĆ (H)	76 cm	76 cm	76 cm	76 cm	76 cm	76 cm
WYS.SIEDZISKA (B) & GŁĘB.SIEDZISKA (C)	43 cm & 63 cm	43 cm & 63 cm	43 cm & 63 cm	43 cm & 63 cm	43 cm & 63 cm	43 cm & 63 cm
QBM	1.53 qbm	1.53 qbm	1.53 qbm	1.53 qbm	1.71 qbm	1.71 qbm

LIVINGROOM CENNIK TUCSON						
	3502	3502OB	6011	6013	6011OB	6013OB
KOD ARTYKULU	3,5ALR	3,5ALR m.Open Naht	E1ABL	E1ABR	E1ABL m.Open Naht	E1ABR m.Open Naht
OPIS ARTYKULU	3,5-sofa z dwoma podłokietnikami	3,5-sofa z dwoma podłokietnikami, ze szwem otwartym	Lewy element narożny z pojedynczym siedzeniem i wyspą	Prawy element narożny z pojedynczym siedzeniem i wyspą	Lewy element narożny z pojedynczym siedzeniem i wyspą, ze szwem otwartym	Prawy element narożny z pojedynczym siedzeniem i wyspą, ze szwem otwartym
SZEROKOŚĆ (W)	257 cm	257 cm	98 cm	98 cm	98 cm	98 cm
GŁĘBOKOŚĆ (L)	100 cm	100 cm	235 cm	235 cm	235 cm	235 cm
WYSOKOŚĆ (H)	76 cm	76 cm	76 cm	76 cm	76 cm	76 cm
WYS.SIEDZISKA (B) & GŁĘB.SIEDZISKA (C)	43 cm & 63 cm	43 cm & 63 cm	43 cm & 63 cm	43 cm & 63 cm	43 cm & 63 cm	43 cm & 63 cm
QBM	2.43 qbm	2.43 qbm	2.13 qbm	2.13 qbm	2.13 qbm	2.13 qbm

LIVINGROOM CENNIK TUCSON						
	6021	6023	6021OB	6023OB	8020	8020OB
KOD ARTYKULU	LAL	LAR	LAL m.Open Naht	LAR m.Open Naht	Sp.KI	Sp.KI m.Open Naht
OPIS ARTYKULU	Longchair z lewym podłokietnikiem	Longchair z prawym podłokietnikiem	Longchair z lewym podłokietnikiem, z szwem otwartym	Longchair z prawym podłokietnikiem, z szwem otwartym	Element narożny	Element narożny, z szwem otwartym
SZEROKOŚĆ (W)	93 cm	93 cm	93 cm	93 cm	97 cm	97 cm
GŁĘBOKOŚĆ (L)	170 cm	170 cm	170 cm	170 cm	97 cm	97 cm
WYSOKOŚĆ (H)	76 cm	76 cm	76 cm	76 cm	76 cm	76 cm
WYS.SIEDZISKA (B) & GŁĘB.SIEDZISKA (C)	43 cm & 133 cm	43 cm & 133 cm	43 cm & 133 cm	43 cm & 133 cm	43 cm & 60 cm	43 cm & 60 cm
QBM	1.31 qbm	1.31 qbm	1.31 qbm	1.31 qbm	0.79 qbm	0.79 qbm

LIVINGROOM CENNIK TUCSON						
	90707	90707OB	550	793	550OB	793OB
KOD ARTYKULU	Hocker 70x70	Hocker 70x70 m.Open Naht	2AL-E1ABR	E1ABL-2AR	2AL m.Open Naht-E1ABR m.Open Naht	E1ABL m.Open Naht-2AR m.Open Naht
OPIS ARTYKULU	Pufa 70x70	Pufa 70x70, ze szwem otwartym	2-sofa z lewym podłokietnikiem + prawy element narożny z pojedynczym siedzeniem i wyspą	Lewy element narożny z pojedynczym siedzeniem i wyspą + 2-sofa z prawym podłokietnikiem	2-sofa z lewym podłokietnikiem + prawy element narożny z pojedynczym siedzeniem i wyspą, ze szwem otwartym	Lewy element narożny z pojedynczym siedzeniem i wyspą + 2-sofa z prawym podłokietnikiem, ze szwem otwartym
SZEROKOŚĆ (W)	70 cm	70 cm	263 cm	263 cm	263 cm	263 cm
GŁĘBOKOŚĆ (L)	70 cm	70 cm	235 cm	235 cm	235 cm	235 cm
WYSOKOŚĆ (H)	43 cm	43 cm	76 cm	76 cm	76 cm	76 cm
WYS.SIEDZISKA (B) & GŁĘB.SIEDZISKA (C)	43 cm & 70 cm	43 cm & 70 cm	43 cm & cm	43 cm & cm	43 cm & cm	43 cm & cm
QBM	0.23 qbm	0.23 qbm	3.5 qbm	3.5 qbm	3.5 qbm	3.5 qbm

LIVINGROOM CENNIK TUCSON						
	424	423	424OB	423OB	421	422
KOD ARTYKULU	2AL-LAR	LAL-2AR	2AL m.Open Naht-LAR m.Open Naht	LAL m.Open Naht-2AR m.Open Naht	2SAzAL-LAR	LAL-2SAzAR
OPIS ARTYKULU	2-sofa z lewym podłokietnikiem + longchair prawy	Longchair lewy + 2-sofa z prawym podłokietnikiem	2-sofa z lewym podłokietnikiem + longchair prawy; ze szwem otwartym	Longchair lewy + 2-sofa z prawym podłokietnikiem; ze szwem otwartym	2 z lewym podłokietnikiem, z regulowaną głębokością siedzenia + longchair z prawym podłokietnikiem	Longchair z lewym podłokietnikiem + 2 z prawym podłokietnikiem, z regulowaną głębokością siedzenia
SZEROKOŚĆ (W)	258 cm	258 cm	258 cm	258 cm	258 cm	258 cm
GŁĘBOKOŚĆ (L)	170 cm	170 cm	170 cm	170 cm	170 cm	170 cm
WYSOKOŚĆ (H)	76 cm	76 cm	76 cm	76 cm	76 cm	76 cm
WYS.SIEDZISKA (B) & GŁĘB.SIEDZISKA (C)	43 cm & cm	43 cm & cm	43 cm & cm	43 cm & cm	43 cm & cm	43 cm & cm
QBM	2.68 qbm	2.68 qbm	2.68 qbm	2.68 qbm	2.68 qbm	2.68 qbm

LIVINGROOM CENNIK TUCSON						
	421OB	422OB	421M	422M	421MOB	422MOB
KOD ARTYKULU	2SAzAL m.Open Naht-LAR m.Open Naht	LAL m.Open Naht-2SAzAR m.Open Naht	2SAzAL m.motor-LAR	LAL-2SAzAR m.motor	2SAzAL m.motor m.Open Naht-LAR m.Open Naht	LAL m.Open Naht-2SAzAR m.motor m.Open Naht
OPIS ARTYKULU	2 z lewym podłokietnikiem, z regulowaną głębokością siedzenia + longchair z prawym podłokietnikiem; ze szwem otwartym	Longchair z lewym podłokietnikiem + 2 z prawym podłokietnikiem, z regulowaną głębokością siedzenia; ze szwem otwartym	2 z lewym podłokietnikiem, z elektrycznie regulowaną głębokością siedzenia + longchair z prawym podłokietnikiem	Longchair z lewym podłokietnikiem + 2 z prawym podłokietnikiem, z elektrycznie regulowaną głębokością siedzenia	2 z lewym podłokietnikiem, z elektrycznie regulowaną głębokością siedzenia + longchair z prawym podłokietnikiem; ze szwem otwartym	Longchair z lewym podłokietnikiem + 2 z prawym podłokietnikiem, z elektrycznie regulowaną głębokością siedzenia; ze szwem otwartym
SZEROKOŚĆ (W)	258 cm	258 cm	258 cm	258 cm	258 cm	258 cm
GŁĘBOKOŚĆ (L)	170 cm	170 cm	170 cm	170 cm	170 cm	170 cm
WYSOKOŚĆ (H)	76 cm	76 cm	76 cm	76 cm	76 cm	76 cm
WYS.SIEDZISKA (B) & GŁĘB.SIEDZISKA (C)	43 cm & cm	43 cm & cm	43 cm & cm	43 cm & cm	43 cm & cm	43 cm & cm
QBM	2.68 qbm	2.68 qbm	2.68 qbm	2.68 qbm	2.68 qbm	2.68 qbm

LIVINGROOM CENNIK TUCSON						
	993	993OB	4193	4193M	4193MOB	4193OB
KOD ARTYKULU	2AL-Sp.KI-3AR	2AL m.Open Naht-Sp.KI m.Open Naht-3AR m.Open Naht	LAL-3SAzAR	LAL-3SAzAR m.motor	LAL m.Open Naht-3SAzAR m.motor m.Open Naht	LAL m.Open Naht-3SAzAR m.Open Naht
OPIS ARTYKULU	2-sofa z lewym podłokietnikiem + narożnik standardowy wąski + 3-sofa z prawym podłokietnikiem	2-sofa z lewym podłokietnikiem + narożnik standardowy wąski + 3-sofa z prawym podłokietnikiem; ze szwem otwartym	Longchair z lewym podłokietnikiem + 3 z prawym podłokietnikiem, z regulowaną głębokością siedzenia	Longchair z lewym podłokietnikiem + 3 z prawym podłokietnikiem, z elektrycznie regulowaną głębokością siedzenia	Longchair z lewym podłokietnikiem + 3 z prawym podłokietnikiem, z elektrycznie regulowaną głębokością siedzenia; ze szwem otwartym	Longchair z lewym podłokietnikiem + 3 z prawym podłokietnikiem, z regulowaną głębokością siedzenia; ze szwem otwartym
SZEROKOŚĆ (W)	262 cm	262 cm	278 cm	278 cm	278 cm	278 cm
GŁĘBOKOŚĆ (L)	282 cm	282 cm	170 cm	170 cm	170 cm	170 cm
WYSOKOŚĆ (H)	76 cm	76 cm	76 cm	76 cm	76 cm	76 cm
WYS.SIEDZISKA (B) & GŁĘB.SIEDZISKA (C)	43 cm & cm	43 cm & cm	43 cm & cm	43 cm & cm	43 cm & cm	43 cm & cm
QBM	3.69 qbm	3.69 qbm	2.84 qbm	2.84 qbm	2.84 qbm	2.84 qbm

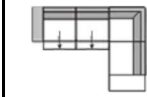
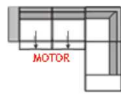
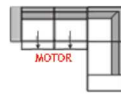
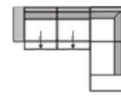
LIVINGROOM CENNIK TUCSON						
	4194	4194M	4194MOB	4194OB	580	580OB
KOD ARTYKULU	3SAzAL-LAR	3SAzAL m.motor-LAR	3SAzAL m.motor m.Open Naht-LAR m.Open Naht	3SAzAL m.Open Naht-LAR m.Open Naht	3AL-E1ABR	3AL m.Open Naht-E1ABR m.Open Naht
OPIS ARTYKULU	3 z lewym podłokietnikiem, z regulowaną głębokością siedzenia + longchair z prawym podłokietnikiem	3 z lewym podłokietnikiem, z elektrycznie regulowaną głębokością siedzenia + longchair z prawym podłokietnikiem	3 z lewym podłokietnikiem, z elektrycznie regulowaną głębokością siedzenia + longchair z prawym podłokietnikiem; ze szwem otwartym	3 z lewym podłokietnikiem, z regulowaną głębokością siedzenia + longchair z prawym podłokietnikiem; ze szwem otwartym	3-sofa z lewym podłokietnikiem + prawy element narożny z pojedynczym siedzeniem i wyspą	3-sofa z lewym podłokietnikiem + prawy element narożny z pojedynczym siedzeniem i wyspą; ze szwem otwartym
SZEROKOŚĆ (W)	278 cm	278 cm	278 cm	278 cm	283 cm	283 cm
GŁĘBOKOŚĆ (L)	170 cm	170 cm	170 cm	170 cm	235 cm	235 cm
WYSOKOŚĆ (H)	76 cm	76 cm	76 cm	76 cm	76 cm	76 cm
WYS.SIEDZISKA (B) & GŁĘB.SIEDZISKA (C)	43 cm & cm	43 cm & cm	43 cm & cm	43 cm & cm	43 cm & cm	43 cm & cm
QBM	2.84 qbm	2.84 qbm	2.84 qbm	2.84 qbm	3.66 qbm	3.66 qbm

LIVINGROOM CENNIK TUCSON						
	588	588M	588MOB	588OB	592	592OB
KOD ARTYKULU	E1ABL-3SAzAR	E1ABL-3SAzAR m.motor	E1ABL m.Open Naht-3SAzAR m.motor m.Open Naht	E1ABL m.Open Naht-3SAzAR m.Open Naht	E1ABL-3AR	E1ABL m.Open Naht-3AR m.Open Naht
OPIS ARTYKULU	Lewy element narożny z pojedynczym siedzeniem i wyspą + 3-sofa z prawym podłokietnikiem z regulowaną głębokością siedzenia	Lewy element narożny z pojedynczym siedzeniem i wyspą + 3-sofa z prawym podłokietnikiem z elektrycznie regulowaną głębokością siedziska	Lewy element narożny z pojedynczym siedzeniem i wyspą + 3-sofa z prawym podłokietnikiem z elektrycznie regulowaną głębokością siedziska; ze szwem otwartym	Lewy element narożny z pojedynczym siedzeniem i wyspą + 3-sofa z prawym podłokietnikiem z regulowaną głębokością siedzenia; ze szwem otwartym	Lewy element narożny z pojedynczym siedzeniem i wyspą + 3-sofa z prawym podłokietnikiem	Lewy element narożny z pojedynczym siedzeniem i wyspą + 3-sofa z prawym podłokietnikiem; ze szwem otwartym
SZEROKOŚĆ (W)	283 cm	283 cm	283 cm	283 cm	283 cm	283 cm
GŁĘBOKOŚĆ (L)	235 cm	235 cm	235 cm	235 cm	235 cm	235 cm
WYSOKOŚĆ (H)	76 cm	76 cm	76 cm	76 cm	76 cm	76 cm
WYS.SIEDZISKA (B) & GŁĘB.SIEDZISKA (C)	43 cm & cm	43 cm & cm	43 cm & cm	43 cm & cm	43 cm & cm	43 cm & cm
QBM	3.66 qbm	3.66 qbm	3.66 qbm	3.66 qbm	3.66 qbm	3.66 qbm

LIVINGROOM

CENNIK

TUCSON

L
WL
WL
WL
W

597

597M

597MOB

597OB

KOD ARTYKULU

3SAzAL-E1ABR

3SAzAL m.motor-
E1ABR3SAzAL m.motor
m.Open Naht-
E1ABR m.Open
Naht3SAzAL m.Open
Naht-E1ABR
m.Open Naht

OPIS ARTYKULU

3-sofa z lewym
podłokietnikiem z
regulowaną
głębokością siedzenia +
prawy element narożny
z pojedynczym
siedzeniem i wyspą

3-sofa z lewym
podłokietnikiem z
elektrycznie
regulowaną
głębokością siedziska +
prawy element narożny
z pojedynczym
siedzeniem i wyspą

3-sofa z lewym
podłokietnikiem z
elektrycznie
regulowaną
głębokością siedziska +
prawy element narożny
z pojedynczym
siedzeniem i wyspą; ze
szwem otwartym

3-sofa z lewym
podłokietnikiem z
regulowaną
głębokością siedzenia +
prawy element narożny
z pojedynczym
siedzeniem i wyspą; ze
szwem otwartym

SZEROKOŚĆ (W)

283 cm

283 cm

283 cm

283 cm

GŁĘBOKOŚĆ (L)

235 cm

235 cm

235 cm

235 cm

WYSOKOŚĆ (H)

76 cm

76 cm

76 cm

76 cm

WYS.SIEDZISKA (B) & GŁĘB.SIEDZISKA (C)

43 cm & **cm**43 cm & **cm**43 cm & **cm**43 cm & **cm**

QBM

3.66 qbm

3.66 qbm

3.66 qbm

3.66 qbm